

Manual de Identidade Visual

**AABB Comunidade | Educação para o futuro**

2025



**AABB comunidade**  
educação para o futuro



**Fundação**

# Sumário

Introdução	02
Padrão de cores	03
Versões da Marca	04
Aplicações da Marca	05
Instruções para aplicação da logo do conveniente	06
Kit Educando	07
- Calça e bermuda	08
- Camiseta manga curta	09
- Camiseta sem manga	11
- Casaco de moletom	13
- Cardigã	14
- Boné e chapéu	15
- Mochila	16
- Tênis	17
- Maiô, sunga e touca	18
- Chinelo de dedo	19
- Toalha de banho	20
Kit Educador	21
- Calça e bermuda	22
- Camiseta manga curta	23
- Casaco de moletom	24
- Cardigã	25
- Mochila	26
- Tênis	27
- Maiô, sunga e touca	28
- Chinelo de dedo	29
- Toalha de banho	30
Material para eventos	31
- Bata de coral	33
- Bandeira do Programa	34
- Bandeirola e flâmula	35
- Estandarte	36
- Bandana	37
- Carteira de identificação	38
Identificação de Patrimônio	39
Banner	41

# Introdução

Olá!

Apresentamos o novo Manual de Identidade Visual do Programa AABB Comunidade | Educação para o Futuro. Ele nasceu junto com a reformulação do Programa, da necessidade de oferecer aos participantes metodologias mais contemporâneas com as suas formas de aprender e de se comunicar.

A inovação na indústria têxtil possibilitou a evolução dos tecidos dos uniformes, deixando-os mais “inteligentes” e mais funcionais. Criamos uma nova marca que servirá de base para a padronização das novas peças.

Os modelos disponíveis ampliam as escolhas para a composição dos uniformes dos educandos e educadores:

- bermudas (cujo comprimento é de livre escolha, converse com o seu fornecedor);
- calças;
- camisetas manga curta (você pode comprar uma sem manga, se quiser);
- casacos com ou sem zíper na frente;
- boné ou chapéu;
- mochila com duas opções de cores e possui duas alças, para não prejudicar a coluna vertebral;
- par de tênis e meias;
- chinelos, que em sua composição poderão ter até três cores padrão do programa (branco, amarelo e azul).

O modelo do tênis é resistente e possui amortecimento adequado à prática esportiva, protegendo os joelhos dos educandos, ainda em fase de crescimento (cada pessoa terá direito a um par/ano).

Todos terão direito a calça e casaco. As localidades mais frias do Brasil receberão ainda um cardigã, para ser usado entre a camiseta e o casaco.

Oferecemos também, modelos de bata para coral, flâmula, bandeirola, estandarte, bandana e bandeira do Programa. Caso seja de interesse do seu Programa utilizar alguns destes produtos, basta solicitar a confecção dentro dos moldes disponibilizados.

Caso você tenha alguma dúvida sobre a utilização da nova identidade visual do Programa, entre em contato com a Gerência de Comunicação: [comunicacao@fbb.org.br](mailto:comunicacao@fbb.org.br).

Aproveitem!

Federação Nacional das AABBs – FENABB

Fundação Banco do Brasil

# Padrão de cores



Abaixo encontram-se os tons exatos de cada cor para impressões em policromia e impressões em cores sólidas (Pantone ou CMYK). O padrão RGB deverá ser usado para mídias digitais.



PANTONE 286 C

#034ea2  
CMYK: 100/80/0/0  
RGB: 3/78/162  
PANTONE: 286 C



PANTONE 108 C

#ffdd00  
CMYK: 0/10/100/0  
RGB: 255/221/0  
PANTONE: 108 C



PANTONE 292 C

#00c0f3  
CMYK: 70/0/0/0  
RGB: 0/192/243  
PANTONE: 292 C

Em fundo amarelo, quando houver o bloco completo de marcas do AABB Comunidade (AABB Comunidade + FENABB + Fundação BB), todas as marcas deverão ser aplicadas neste tom de azul.



#46SEFF  
CMYK: 90/40/0/0  
RGB: 70/94/255  
PANTONE: 2387 C



# Versões da marca



Marca principal para aplicação em diversos fundos.



Marca monocromática para aplicação em diversos fundos.

# Aplicações da marca



Fundo branco - versão em cor



Fundo amarelo



Fundo azul - versão em cor



Fundo azul - versão monocromática



# Instruções para a aplicação da logo do conveniente

Quando o conveniente optar por utilizar a sua Logo em substituição ao Nome do Conveniente por extenso, o tamanho da Logo não deverá ultrapassar os limites de altura e largura definidos de acordo com as opções (horizontal, vertical e quadrado) abaixo. **Atenção: A linha pontilhada não deve ser impressa.**

Ao utilizar a Logo na versão em policromia (várias cores), o conveniente deverá arcar com os custos adicionais de impressão.

Conveniente Logo	LOGO PROGRAMA		
	18cm - Largura	21cm - Largura	24cm - Largura
Horizontal	7cm x 3cm	8,2cm x 3,5cm	9,3cm x 4cm
Vertical	3,5cm x 5,5cm	4,1cm x 6,4cm	4,7cm x 7,3cm
Quadrado	4,5cm x 4,5cm	5,2cm x 5,2cm	6cm x 6cm



# Kit Educando

# Calça / bermuda

Tecido: 100% poliamida ou helanca -100% poliamida ou poliéster.

Impressão: Marca (frente) - Serigrafia 2 cores\*

\*Observar detalhes de impressão em arquivo anexo.


Tamanhos de impressão:

CALÇA		BERMUDA	
(Infantil)	(Adulto)	(Infantil)	(Adulto)
7cm - altura	9cm - altura	7cm - altura	9cm - altura

## calça



## bermuda



# Camiseta manga curta

Tecido: malha PV (ou malha fria) – 33% poliéster e 67% viscose.

Cor da camiseta: Branca, Amarela ou Azul Clara

Impressão: Marca (frente) – Serigrafia 3 cores\*

Logo e Conveniente (trás) – Serigrafia 1 cor\*

\*Observar detalhes de impressão em arquivo anexo.

Tamanhos de impressão:

Camiseta manga curta	MARCA		LOGO PROGRAMA	
	(Infantil)	(Adulto)	(Infantil)	(Adulto)
Tipo 01	6cm - altura	8cm - altura	18cm - largura	24cm - largura
Tipo 02	6cm - altura	7cm - altura	18cm - largura	21cm - largura

Relação Logo - Conveniente	LOGO PROGRAMA - INFANTIL		LOGO PROGRAMA - ADULTO	
	(Tipo 01)	(Tipo 02)	(Tipo 01)	(Tipo 02)
Distância (Vertical)	3cm	3cm	4cm	3,5cm
Fonte (Tamanho)	32	32	43	37

Nome do Conveniente:

Utilizar a fonte Arial Bold (Negrito) de forma centralizada em relação à logo do Programa.

Caso o nome do conveniente seja muito extenso deve-se dividi-lo em duas linhas.

É permitida a substituição do Nome do Conveniente por sua Logo, desde que sejam cumpridas as Instruções para Aplicação da Logo do Conveniente, página 06.



Tipo 01 – Camiseta Branca

Tipo 02 – Camiseta Branca

# Camiseta manga curta



Tipo 01 - Camiseta Amarela



Tipo 02 - Camiseta Amarela



Tipo 01 - Camiseta Azul Clara



Tipo 02 - Camiseta Azul Clara

# Camiseta sem manga

Tecido: malha PV (ou malha fria) - 33% poliéster e 67% viscose.

Cor da camiseta: Branca, Amarela ou Azul Clara

Impressão: Marca (frente) - Serigrafia 3 cores\*

Logo e Conveniente (trás) - Serigrafia 1 cor\*

\*Observar detalhes de impressão em arquivo anexo.

Tamanhos de impressão:

Camiseta sem manga	MARCA		LOGO PROGRAMA	
	(Infantil)	(Adulto)	(Infantil)	(Adulto)
Tipo 01	8cm - altura	10cm - altura	18cm - largura	21cm - largura
Tipo 02	8cm - altura	10cm - altura	18cm - largura	21cm - largura

Relação Logo - Conveniente	LOGO PROGRAMA - INFANTIL		LOGO PROGRAMA - ADULTO	
	(Tipo 01)	(Tipo 02)	(Tipo 01)	(Tipo 02)
Distância (Vertical)	3cm	3cm	3,5cm	3,5cm
Fonte (Tamanho)	32	32	37	37

Nome do Conveniente:

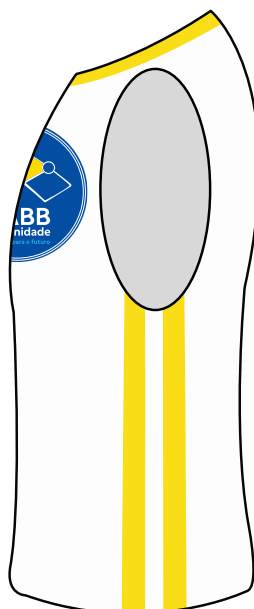
Utilizar a fonte Arial Bold (Negrito) de forma centralizada em relação à logo do Programa.

Caso o nome do conveniente seja muito extenso deve-se dividi-lo em duas linhas.

É permitida a substituição do Nome do Conveniente por sua Logo, desde que sejam cumpridas as Instruções para Aplicação da Logo do Conveniente, página 06.



Tipo 01 - Camiseta Branca



Tipo 02 - Camiseta Branca



# Camiseta sem manga



Tipo 01 - Camiseta Amarela



Tipo 02 - Camiseta Amarela



Tipo 01 - Camiseta Azul Clara



Tipo 02 - Camiseta Azul Clara

# Casaco de moletom

Tecido: moletom - 50% algodão e 50% poliéster.

Impressão: Marca (frente) - Serigrafia 2 cores\*

Logo e Conveniente (trás) - Serigrafia 1 cor\*

\*Observar detalhes de impressão em arquivo anexo.

Tamanhos de impressão:

Casaco de moletom	MARCA		LOGO PROGRAMA	
	(Infantil)	(Adulto)	(Infantil)	(Adulto)
Tipo 01	8cm - altura	10cm - altura	21cm - largura	24cm - largura
Tipo 02	8cm - altura	10cm - altura	21cm - largura	24cm - largura

Relação Logo - Conveniente	LOGO PROGRAMA - INFANTIL		LOGO PROGRAMA - ADULTO	
	(Tipo 01)	(Tipo 02)	(Tipo 01)	(Tipo 02)
Distância (Vertical)	3,5cm	3,5cm	4cm	4cm
Fonte (Tamanho)	37	37	43	43

Nome do Conveniente:

Utilizar a fonte Arial Bold (Negrito) de forma centralizada em relação à logo do Programa.

Caso o nome do conveniente seja muito extenso deve-se dividi-lo em duas linhas.

É permitida a substituição do Nome do Conveniente por sua Logo, desde que sejam cumpridas as Instruções para Aplicação da Logo do Conveniente, página 06.

## capuz



Tipo 01: sem zíper

Tipo 02: com zíper

# Cardigã

Tecido: soft (ou fleece) – 92% poliéster e 8% elastano.

Impressão: Marca (frente) - Serigrafia 4 cores\*

\*Observar detalhes de impressão em arquivo anexo.

Tamanhos de impressão:

Cardigã	MARCA	
	(Infantil)	(Adulto)
Tipo 01	7cm - altura	8cm - altura
Tipo 02	6cm - altura	7cm - altura



Tipo 01



Tipo 02

# Boné / chapéu

Tecido: Sarja – 65% poliéster e 35% algodão ou brim – 100% algodão.  
Apenas para o boné - fecho(regulagem) com velcro.

Impressão: Marca (frente) - Serigrafia 1 cor\*  
Logo (lateral) - Serigrafia 1 cor\*

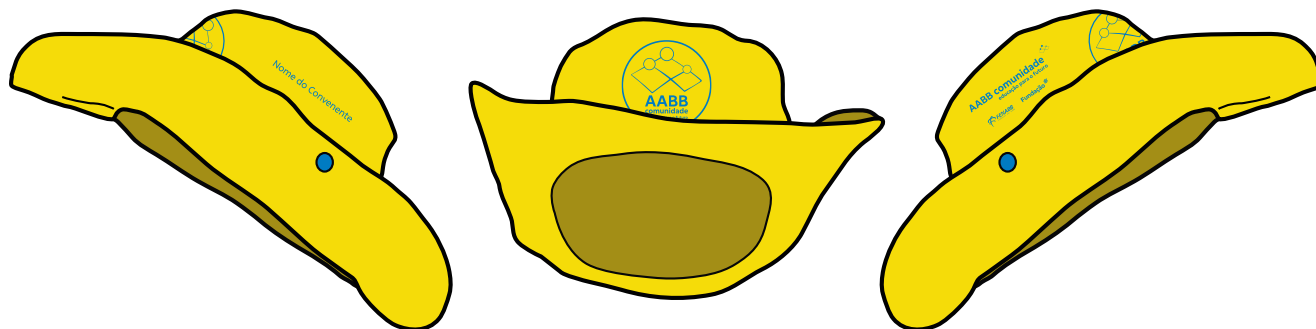
\*Observar detalhes de impressão em arquivo anexo.

Tamanhos de impressão:

Boné / Chapéu	MARCA	LOGO PROGRAMA		INSTITUIÇÃO CONVENIENTE	
		(Boné)	(Chapéu)	(Boné)	(Chapéu)
Adulto	7cm - altura	3,5cm - altura	4cm - altura	Arial 13	Arial 13



boné



chapéu

# Mochila

Tecido: náilon 100% poliamida.

Impressão: Marca (frente) - Serigrafia 1 cor\*

Logo e Conveniente (frente) - Serigrafia 1 cor\*

\*Observar detalhes de impressão em arquivo anexo.

Tamanhos de impressão:

Mochila	MARCA	LOGO PROGRAMA
Tipo 01	7cm - altura	12cm - largura
Tipo 02	7cm - altura	12cm - largura

Relação Logo - Conveniente	LOGO PROGRAMA	
	(Tipo 01)	(Tipo 02)
Distância (Vertical)	2cm	2cm
Fonte (Tamanho)	21	21

Relação Marca - Logo		
	Tipo 01	Tipo 02
Distância (Vertical)	2cm	2cm

Atenção:

- Fonte Arial Bold(Negrito) em caixa alta;
- Manter distância especificada entre Escudo, Logo do Programa e nome do conveniente;
- Manter nome do conveniente centralizado em relação ao logo do Programa e Logo do Programa centralizado em relação ao Escudo.

Obs: Caso o nome do conveniente seja muito extenso deve-se dividi-lo em duas linhas.

Tipo 02



Tipo 01



# Tênis

Todo na cor preta, com amortecimento e apropriado para a prática de esportes, sem a logo do Programa de acordo com o modelo abaixo.



vista lateral

amortecedor de impacto

solado  
antiderrapante



# Maiô / sunga / touca

Tecido: 85% poliéster ou poliamida e 15% elastano, com forro 100% poliamida.

Impressão: Marca (frente) - Serigrafia 1 cor\*

Logo (lateral) - Serigrafia 1 cor\*\*


\*Observar detalhes de impressão em arquivo anexo.

\*\*Apenas para aplicação em toucas.

Tamanhos de impressão:


MARCA		
Maiô	Sunga	Toucas
8cm - altura	6cm - altura	5cm - largura

LOGO PROGRAMA
Toucas
2cm - altura



vista frente

vista lateral



# Chinelo de dedo

Material: Borracha

Impressão: Marca - Serigrafia 1 cor\*

\*Observar detalhes de impressão em arquivo anexo.

Tamanhos de impressão:

Chinelo de dedo	MARCA	
	(Infantil)	(Adulto)
	6cm - altura	7cm - altura

A composição da cor dos chinelos é livre, desde que se use até três cores padrão do Programa (branco, amarelo e azul royal).

Abaixo, seguem alguns exemplos de combinações.





# Toalha de banho

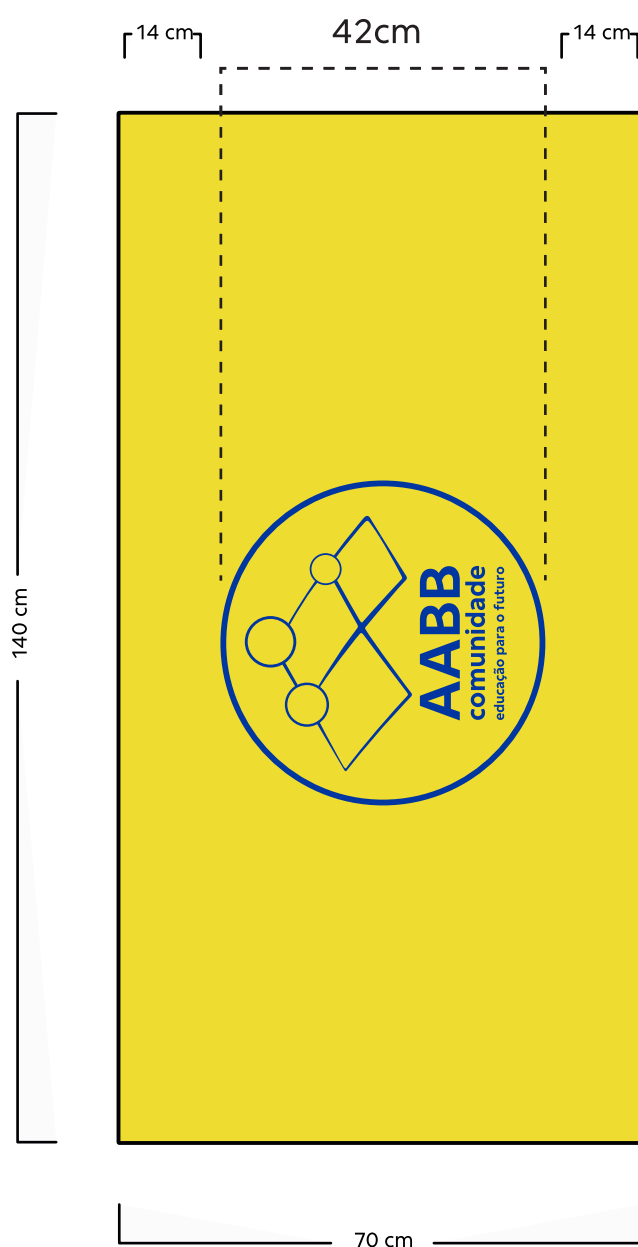
Tecido: 100% algodão, sem faixa na barra.

Impressão: Marca - Serigrafia 1 cor\*

\*Observar detalhes de impressão em arquivo anexo.

Tamanhos de impressão:

Toalha de banho	MARCA
	42cm - altura



Kit Educador

# Calça / bermuda

Tecido: 100% poliamida ou helanca -100% poliamida ou poliéster.

Impressão: Marca (frente) - Serigrafia 2 cores\*

\*Observar detalhes de impressão em arquivo anexo.


Tamanhos de impressão:

MARCA	
(Calça)	(Bermuda)
9cm - altura	9cm - altura

## calça



## bermuda



# Camiseta manga curta

Tecido: malha PV (ou malha fria) - 33% poliéster e 67% viscose.

Impressão: Marca (frente) - Serigrafia 2 cores\*

Logo e Conveniente (trás) - Serigrafia 1 cor\*

\*Observar detalhes de impressão em arquivo anexo.

Tamanhos de impressão:

Camiseta educador	MARCA	LOGO PROGRAMA
Tipo 01	8cm - altura	24cm - largura
Tipo 02	7cm - altura	21cm - largura

Relação Logo - Conveniente	LOGO PROGRAMA	
	(Tipo 01)	(Tipo 02)
Distância (Vertical)	4cm	3,5cm
Fonte (Tamanho)	43	37

Nome do Conveniente:

Utilizar a fonte Arial Bold (Negrito) de forma centralizada em relação à logo do Programa.

Caso o nome do conveniente seja muito extenso deve-se dividi-lo em duas linhas.

É permitida a substituição do Nome do Conveniente por sua Logo, desde que sejam cumpridas as Instruções para Aplicação da Logo do Conveniente, página 06.



Tipo 01

Tipo 02

# Casaco de moletom

Tecido: moletom – 50% algodão e 50% poliéster.

Impressão: Marca (frente) – Serigrafia 2 cores\*

Logo e Conveniente (trás) – Serigrafia 1 cor\*

\*Observar detalhes de impressão em arquivo anexo.

Tamanhos de impressão:

Casaco de moletom	MARCA	LOGO PROGRAMA
Tipo 01	10cm - altura	24cm - largura
Tipo 02	10cm - altura	24cm - largura

Relação Logo - Conveniente	LOGO PROGRAMA	
	(Tipo 01)	(Tipo 02)
Distância (Vertical)	4cm	4cm
Fonte (Tamanho)	43	43

Nome do Conveniente:

Utilizar a fonte Arial Bold (Negrito) de forma centralizada em relação à logo do Programa.

Caso o nome do conveniente seja muito extenso deve-se dividi-lo em duas linhas.

É permitida a substituição do Nome do Conveniente por sua Logo, desde que sejam cumpridas as Instruções para Aplicação da Logo do Conveniente, página 06.

capuz



Tipo 01: sem zíper

Tipo 02: com zíper

# Cardigã

Tecido: soft (ou fleece) – 92% poliéster e 8% elastano.

Impressão: Marca (frente) – Serigrafia 4 cores\*

\*Observar detalhes de impressão em arquivo anexo.

Tamanhos de impressão:

Cardigã	MARCA
Tipo 01	8cm - altura
Tipo 02	7cm - altura



Tipo 01



Tipo 02

# Mochila

Tecido: náilon 100% poliamida.

Impressão: Marca (frente) - Serigrafia 1 cor\*

Logo e Conveniente (frente) - Serigrafia 1 cor\*

\*Observar detalhes de impressão em arquivo anexo.

Tamanhos de impressão:

Mochila	MARCA	LOGO PROGRAMA
Tipo 01	7cm - altura	12cm - largura
Tipo 02	7cm - altura	12cm - largura

Relação Logo - Conveniente	LOGO PROGRAMA	
	(Tipo 01)	(Tipo 02)
Distância (Vertical)	2cm	2cm
Fonte (Tamanho)	21	21

Relação Marca - Logo	Tipo 01	Tipo 02
Distância (Vertical)	2cm	2cm

Atenção:

- Fonte Arial Bold(Negrito) em caixa alta;
- Manter distância especificada entre Marca, Logo do Programa e nome do conveniente;
- Manter nome do conveniente centralizado em relação ao logo do Programa e Logo do Programa centralizado em relação ao Marca.

Obs: Caso o nome do conveniente seja muito extenso deve-se dividi-lo em duas linhas.

Tipo 02



Tipo 01



# Tênis

Tênis: Todo na cor preta, com amortecimento e apropriado para a prática de esportes, sem o logo do Programa, de acordo com o modelo abaixo.



vista lateral

amortecedor de impacto

solado  
antiderrapante





# Maiô / sunga / touca

Tecido: 85% poliéster ou poliamida e 15% elastano, com forro 100% poliamida.

Impressão: Marca (frente) - Serigrafia 1 cor\*

Logo (lateral) - Serigrafia 1 cor\*\*


\*Observar detalhes de impressão em arquivo anexo.

\*\*Apenas para aplicação em toucas.

Tamanhos de impressão:


MARCA		
Maiô	Sunga	Toucas
8cm - altura	6cm - altura	5cm - largura

LOGO PROGRAMA
Toucas
2cm - altura



vista frente

vista lateral



# Chinelo de dedo

Material: Borracha

Impressão: Marca - Serigrafia 1 cor\*

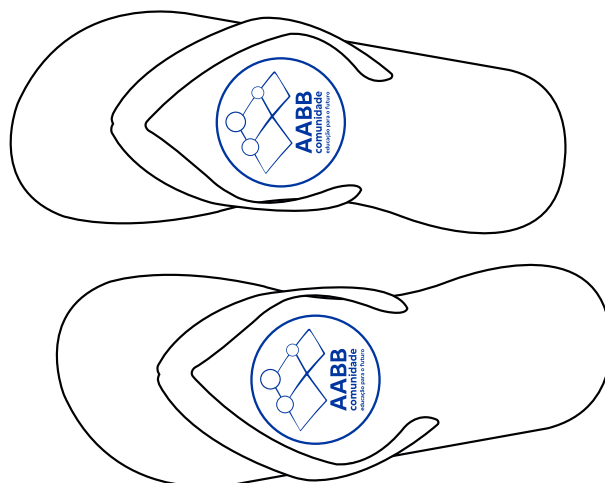
\*Observar detalhes de impressão em arquivo anexo.

Tamanhos de impressão:

Chinelo de dedo	MARCA
	7cm - altura

A composição da cor dos chinelos é livre, desde que se use até três cores padrão do Programa (branco, amarelo e azul royal).

Abaixo, seguem alguns exemplos de combinações.



# Toalha de banho

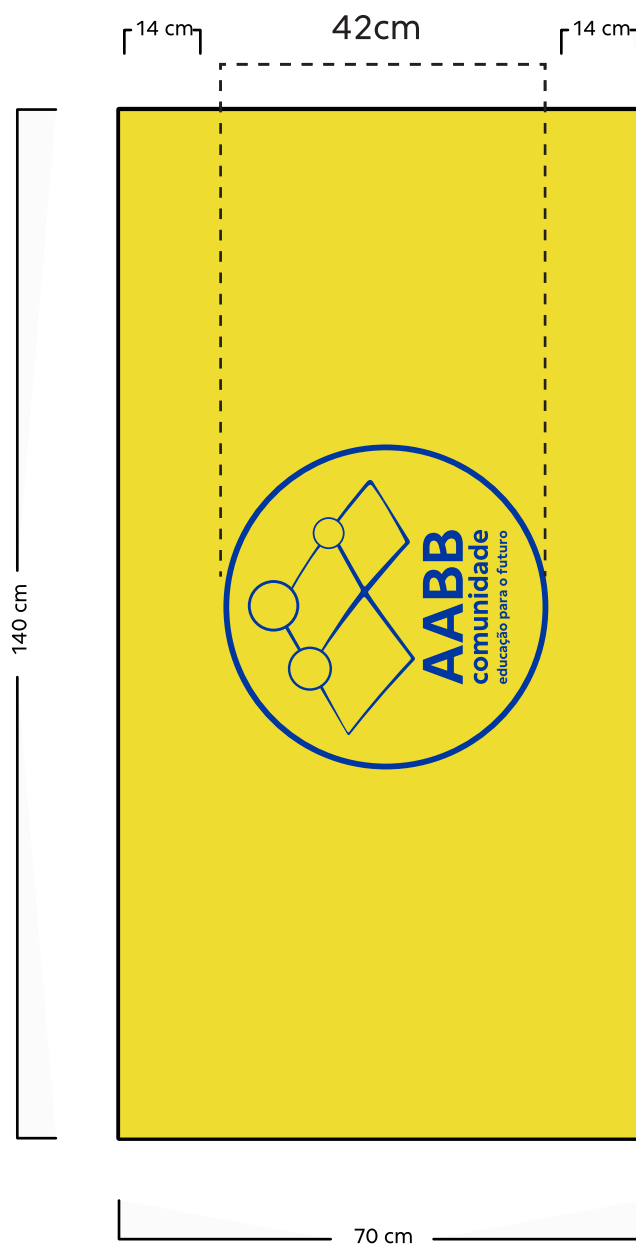
Tecido: 100% algodão, sem faixa na barra.

Impressão: Marca - Serigrafia 1 cor\*

\*Observar detalhes de impressão em arquivo anexo.

Tamanhos de impressão:

Toalha de banho	MARCA
	42cm - altura



# Material para eventos

# Material para eventos

A seguir oferecemos modelos de outros materiais padronizados do Programa AABB Comunidade | Educação para o Futuro. Eles poderão ser utilizados em eventos internos e externos, tais como apresentações de coral, palestras, desfiles, paradas, festas, encontros regionais, entre outros.

Caso seja de interesse de seu programa utilizar alguns destes produtos, basta solicitar a confecção dentro dos moldes disponibilizados.

Os materiais padronizados são:

- Bata de coral;
- Bandeira do programa;
- Bandeirola;
- Flâmula;
- Estandarte;
- Bandana;
- Carteira de Identificação.

# Bata de coral

Tecido: Cetim

Impressão: Marca - Serigrafia 1 cor\*

\*Observar detalhes de impressão em arquivo anexo.

Tamanhos de impressão:

Bata para coral	MARCA
	10cm - altura

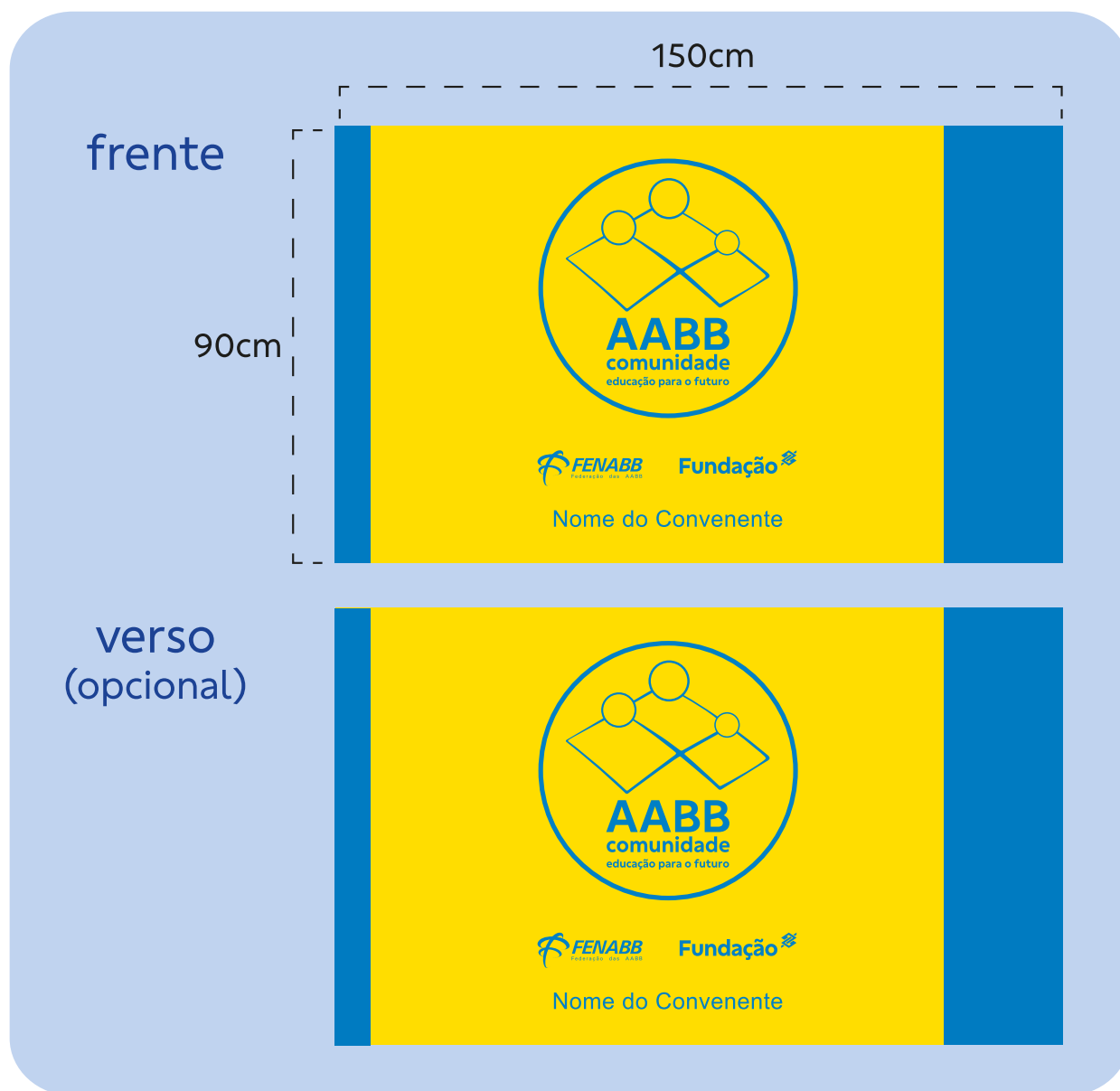


frente

costas



# Bandeira do programa



# Bandeirola e flâmula

## Bandeirola

17cm



frente

verso

22cm

22cm

33cm

33cm

7,7cm

7,7cm

## Flâmula

16cm



frente

verso

25cm

25cm

40cm

40cm

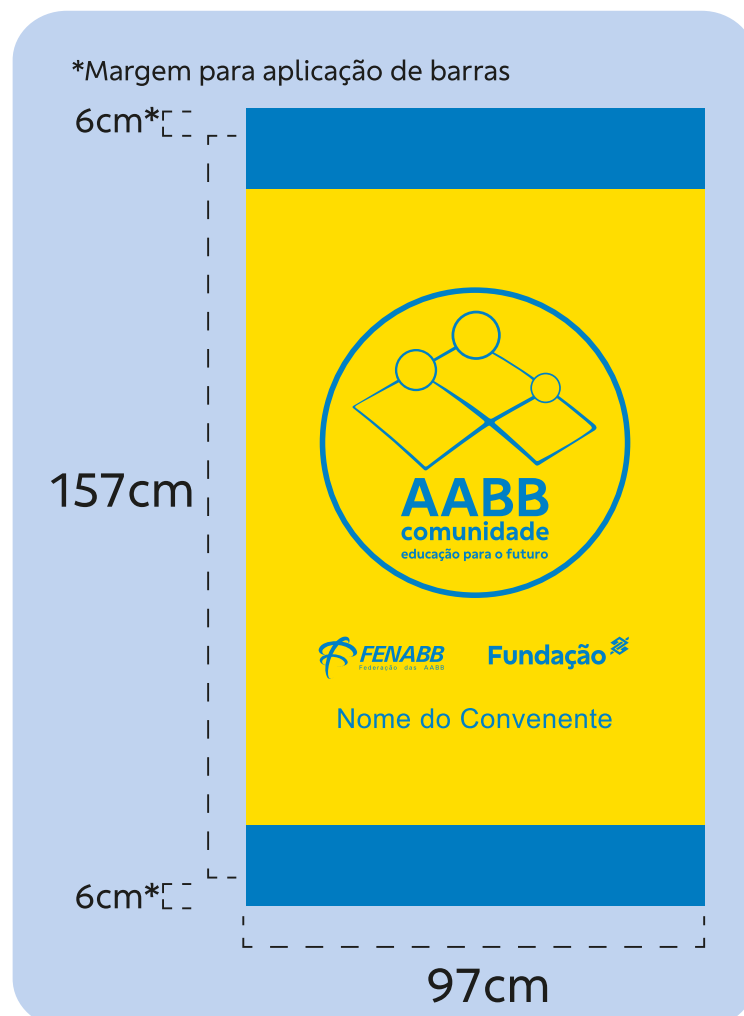


# Estandarte

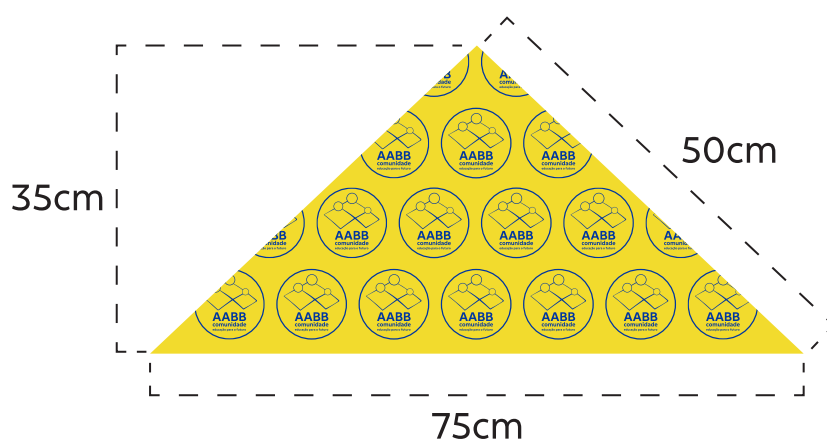
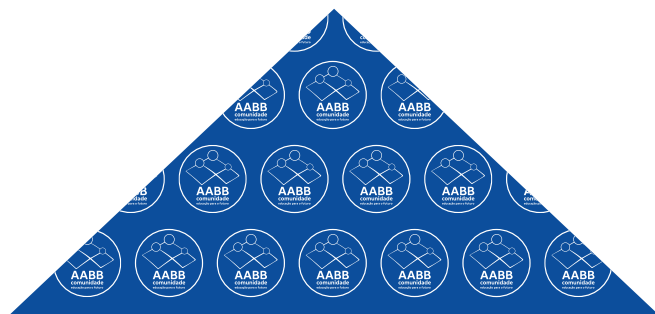
## Estandarte horizontal



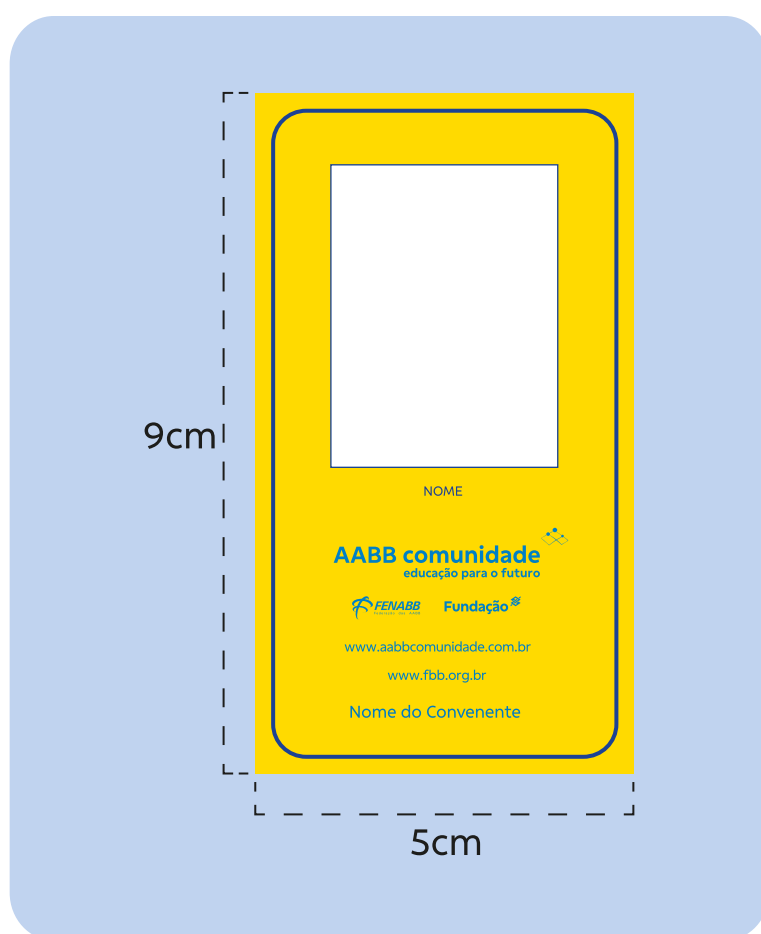
## Estandarte vertical



# Bandana



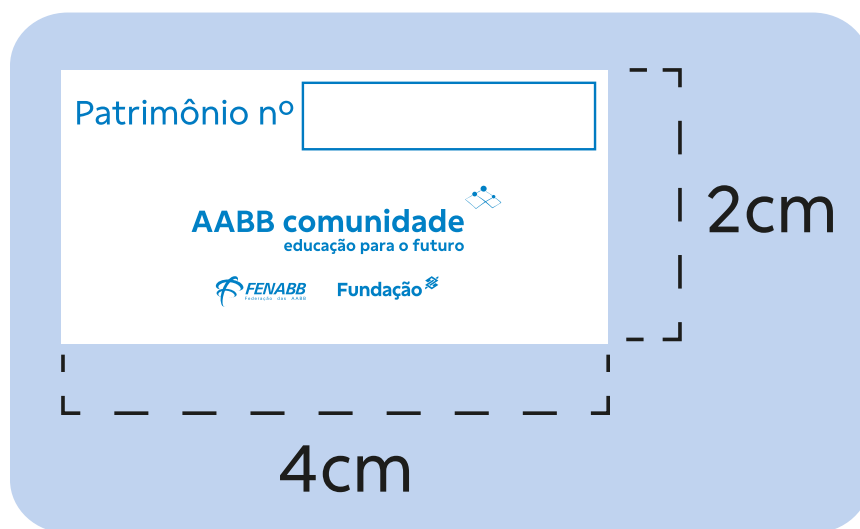
# Carteira de identificação



# Identificação de Patrimônio

# Identificação de Patrimônio

A etiqueta abaixo, branca, deve ser afixada em todos os bens do Kit Mobiliário e Equipamentos, do Kit Macrocampos Digital (tablet), além de itens cujo valor unitário seja superior a R\$ 500,00, adquiridos para o Programa e financiado pela Fundação BB.



A etiqueta abaixo, amarela, deve ser afixada nos computadores e impressoras fornecidos pela FENABB.



- O número do patrimônio deve estar em Arial Bold, tamanho 9.

Banner

# Banner



Acesse <https://fbb.org.br/sobre-a-fundacao-bb/identidade-visual/> para baixar o arquivo aberto, editável e em alta resolução do banner.